



ТЕРРИТОРИАЛЬНЫЙ ОРГАН ФЕДЕРАЛЬНОЙ СЛУЖБЫ  
ГОСУДАРСТВЕННОЙ СТАТИСТИКИ  
ПО РЕСПУБЛИКЕ ДАГЕСТАН

# Рынок товаров и услуг



Январь-февраль 2023 года



ФЕДЕРАЛЬНАЯ СЛУЖБА  
ГОСУДАРСТВЕННОЙ СТАТИСТИКИ

# Потребительский рынок и оптовая торговля

Республики Дагестан

Январь-февраль 2023г.

- 01 ОБОРОТ РОЗНИЧНОЙ ТОРГОВЛИ
- 02 ОБОРОТ ОБЩЕСТВЕННОГО ПИТАНИЯ
- 03 ОБЪЕМ ПЛАТНЫХ УСЛУГ НАСЕЛЕНИЮ
- 04 ОБОРОТ ОПТОВОЙ ТОРГОВЛИ





# ОБОРОТ РОЗНИЧНОЙ ТОРГОВЛИ

## ЯНВАРЬ-ФЕВРАЛЬ 2023 ГОДА

в % к соответствующему периоду прошлого года



Всего

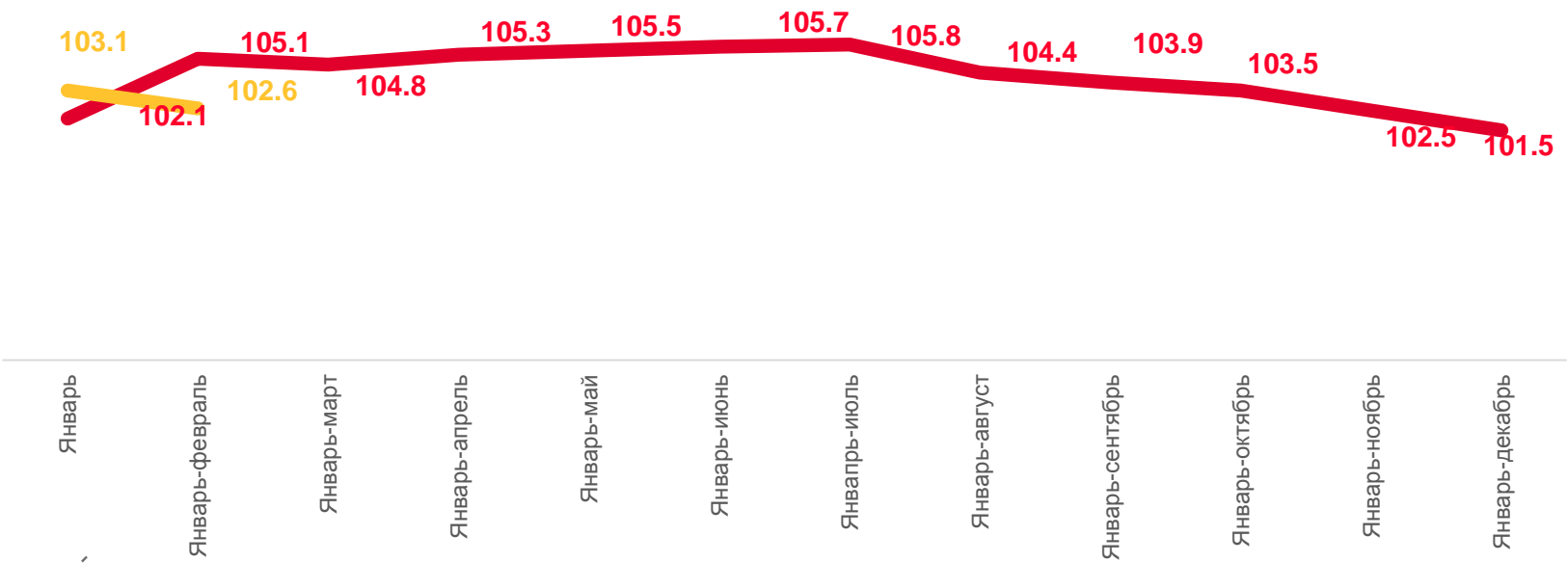
# 109,8

млрд. руб



в % к январю-февралю 2022 года\*

# ▲ 102,6%



\* в сопоставимых ценах





# МАКРОСТРУКТУРА ОБОРОТА РОЗНИЧНОЙ ТОРГОВЛИ

ЯНВАРЬ-ФЕВРАЛЬ 2023 ГОДА

## Пищевые продукты, включая напитки, и табачные изделия

в % к январю-февралю 2022 года\*



**57,9**

млрд руб.



**101,8%**

## Непродовольственные товары

в % к январю-февралю 2022 года\*



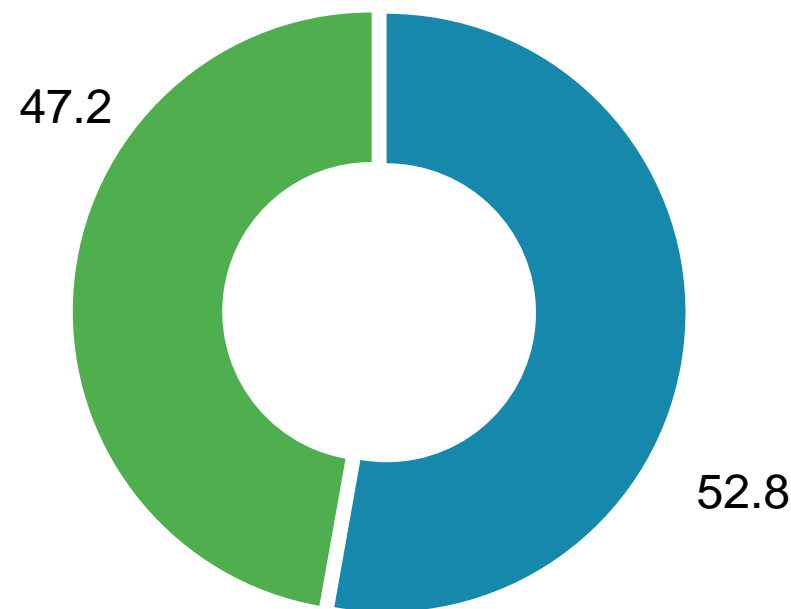
**51,9**

млрд руб.



**103,6%**

Макроструктура оборота розничной торговли (%)



■ Пищевые продукты, включая напитки, и табачные изделия

■ Непродовольственные товары

\* в сопоставимых ценах



# Оборот розничной торговли торгующих организаций и продажа товаров на розничных рынках

ЯНВАРЬ-ФЕВРАЛЬ 2023 ГОДА

Торгующие организации и индивидуальные предприниматели вне рынков

в % к январю-февралю 2022 года\*

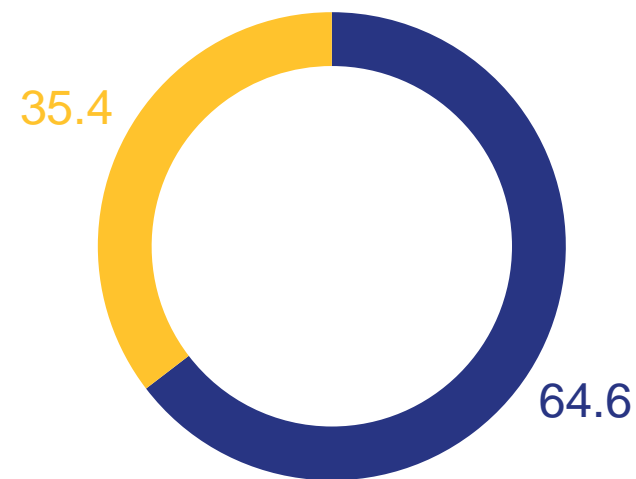
**70,9** млрд руб. ▲ **103,5%**

Розничные рынки и ярмарки

в % к январю – февралю 2022 года\*

**38,9** млрд руб. ▲ **101,0%**

Структура оборота розничной торговли (%)



- Торгующие организации и индивидуальные предприниматели
- Розничные рынки и ярмарки

\*в сопоставимых ценах



# ОБОРОТ РОЗНИЧНОЙ ТОРГОВЛИ КРУПНЫХ И СРЕДНИХ ТОРГОВЫХ СЕТЕЙ

ЯНВАРЬ-ФЕВРАЛЬ 2023 ГОДА

Всего

**1,6** млрд руб.

Оборот розничной торговли продовольственными товарами крупных и средних торговых сетей

**0,4** млрд руб.

Макроструктура оборота розничной торговли крупных и средних торговых сетей (%)





# ТОВАРНЫЕ ЗАПАСЫ В ОРГАНИЗАЦИЯХ РОЗНИЧНОЙ ТОРГОВЛИ

ЯНВАРЬ-ФЕВРАЛЬ 2023 ГОДА

Запасы на конец месяца

**4,9** млрд руб.

в % к предыдущему месяцу\*

**▲ 102,6%**

Обеспеченность товарными запасами на конец февраля 2023 года



**106** дней торговли

\*В сопоставимых ценах



# ОБОРОТ ОБЩЕСТВЕННОГО ПИТАНИЯ

## ЯНВАРЬ-ФЕВРАЛЬ 2023 ГОДА

в % к соответствующему периоду прошлого года

Всего

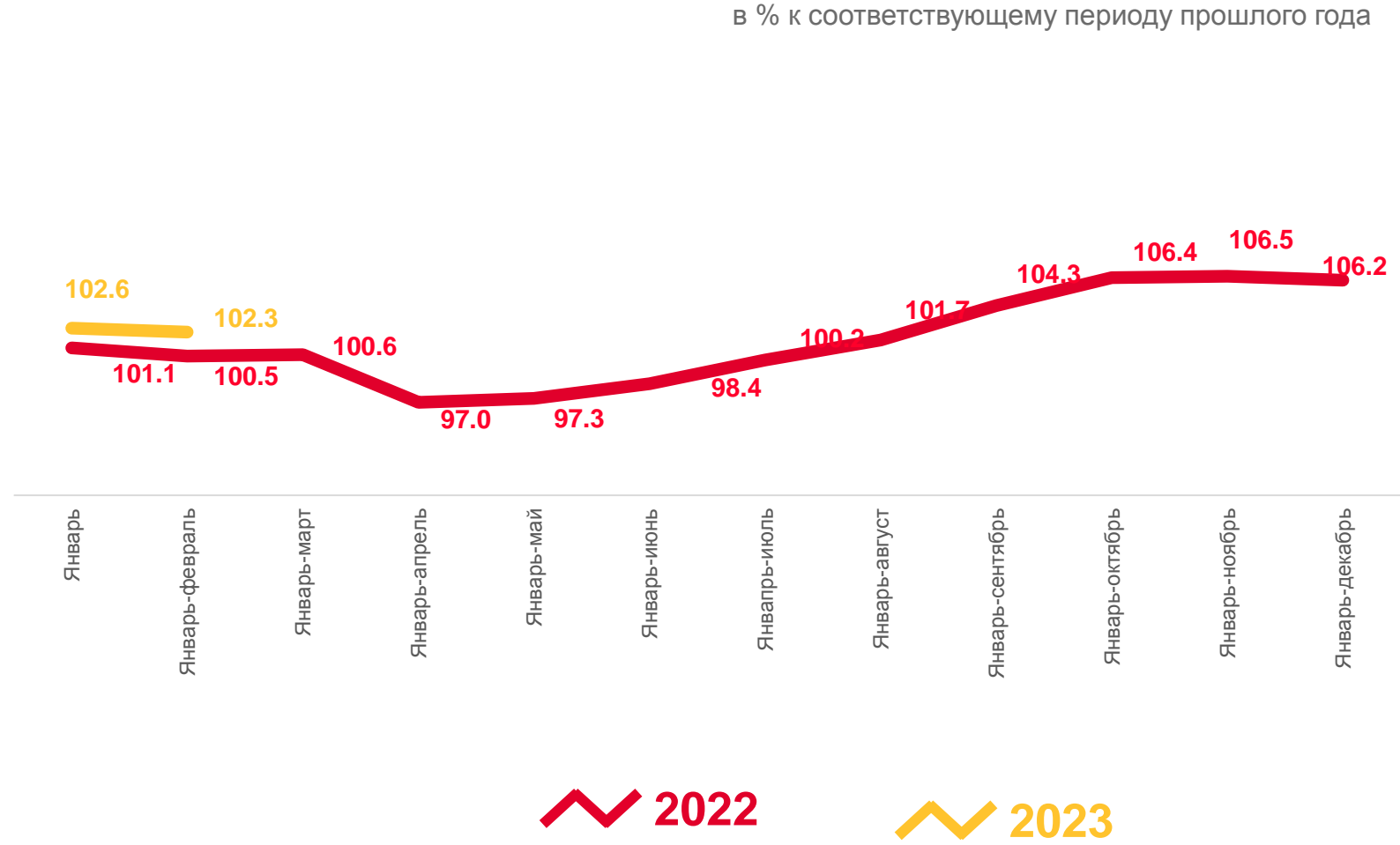


# 14,9

 млрд руб.

в % к январю –февралю 2022 года \*

# ▲ 102,3%



\* в сопоставимых ценах





# СТРУКТУРА ОБОРОТА ОБЩЕСТВЕННОГО ПИТАНИЯ

ЯНВАРЬ-ФЕВРАЛЬ 2023 ГОДА

По юридическим лицам без субъектов малого предпринимательства

в % к январю – февралю 2022 года\*

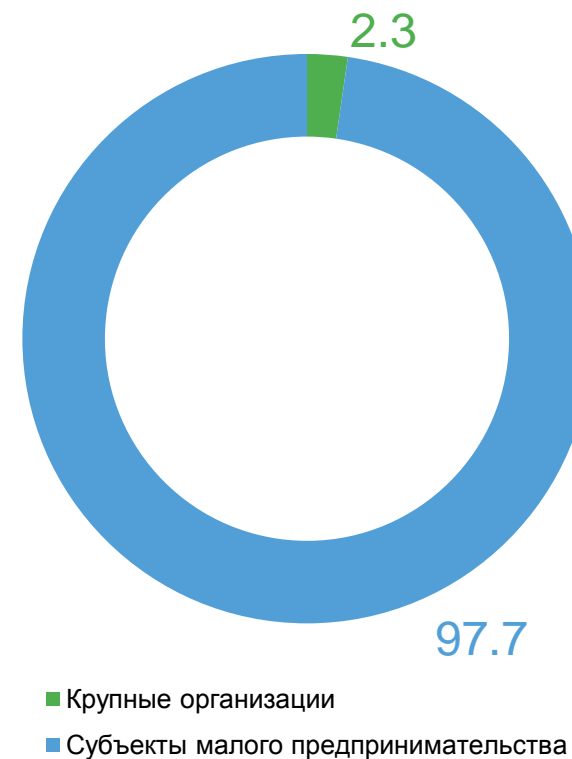
**0,4** млрд руб.  **105,2%**

Субъекты малого предпринимательства

в % к январю-февралю 2022 года\*

**14,5** млрд руб.  **98,4%**

Структура оборота общественного питания  
(%)



\* в сопоставимых ценах



# ОБЪЕМ ПЛАТНЫХ УСЛУГ НАСЕЛЕНИЮ

## ЯНВАРЬ-ФЕВРАЛЬ 2023 ГОДА

### Все услуги

в % к январю-февралю 2022 года\*

**23,9** млрд руб.

**▲ 102,3%**

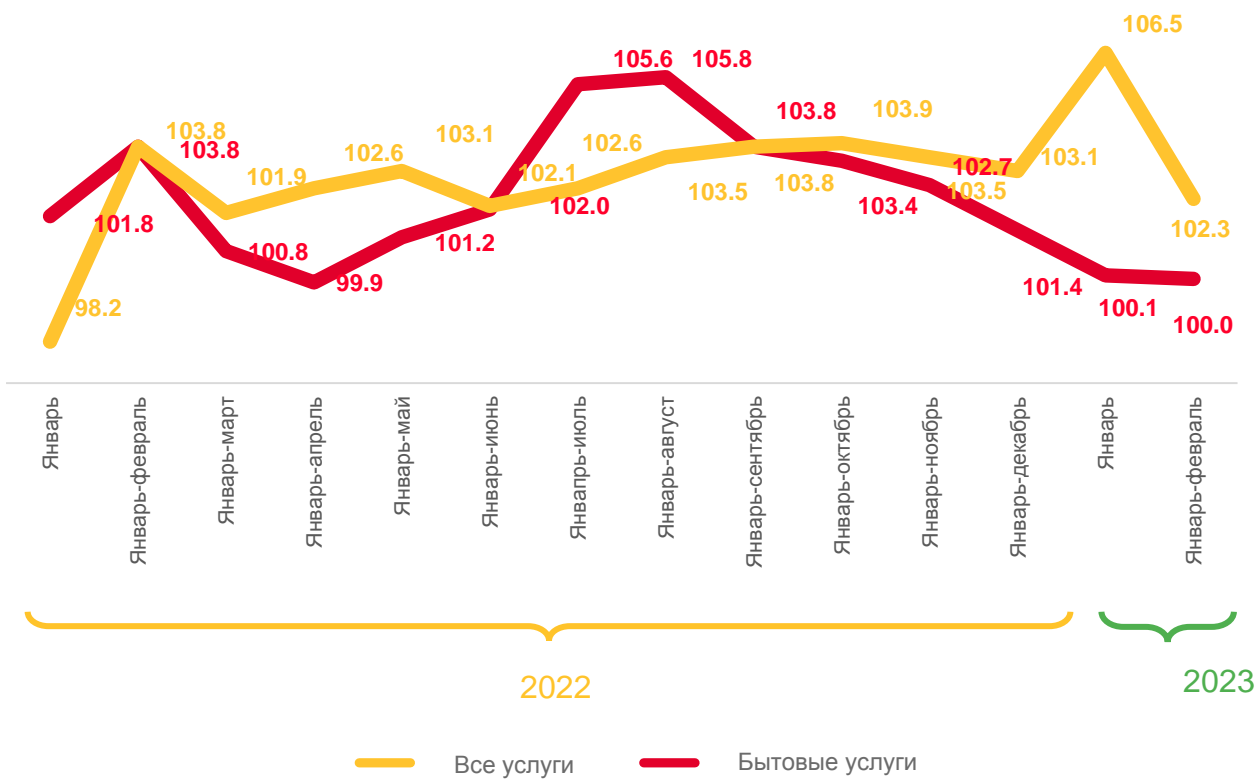
### Бытовые услуги

в % к январю-февралю 2022 года\*

**4,4** млрд руб.

**▲ 100,0%**

в % к соответствующему периоду прошлого года



\* в сопоставимых ценах



# ОБЪЕМ ПЛАТНЫХ УСЛУГ НАСЕЛЕНИЮ ПО ВИДАМ

ЯНВАРЬ-ФЕВРАЛЬ 2023 ГОДА

Все услуги

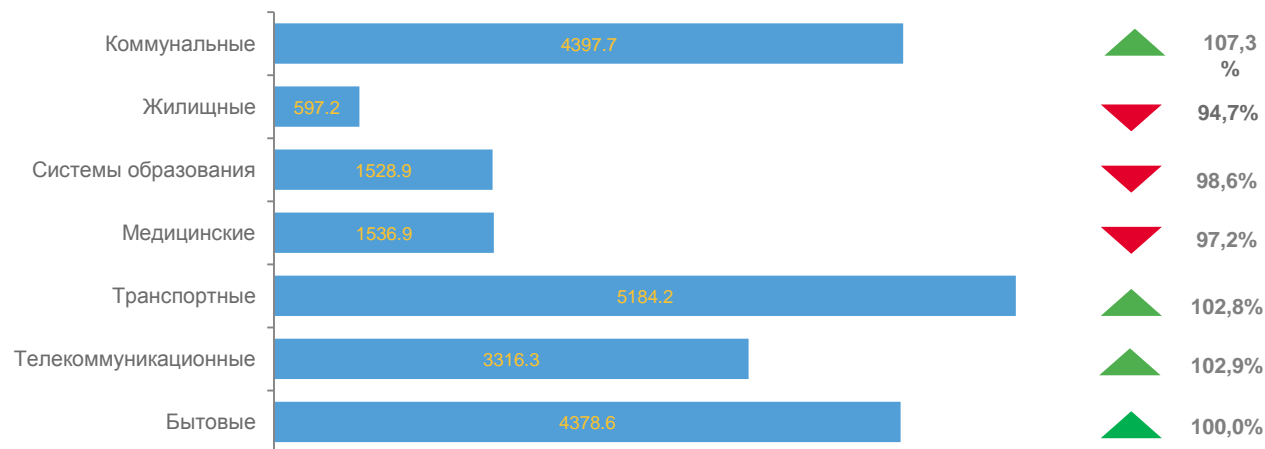
**12,5** млрд руб.

в % к январю-февралю 2022 года\*

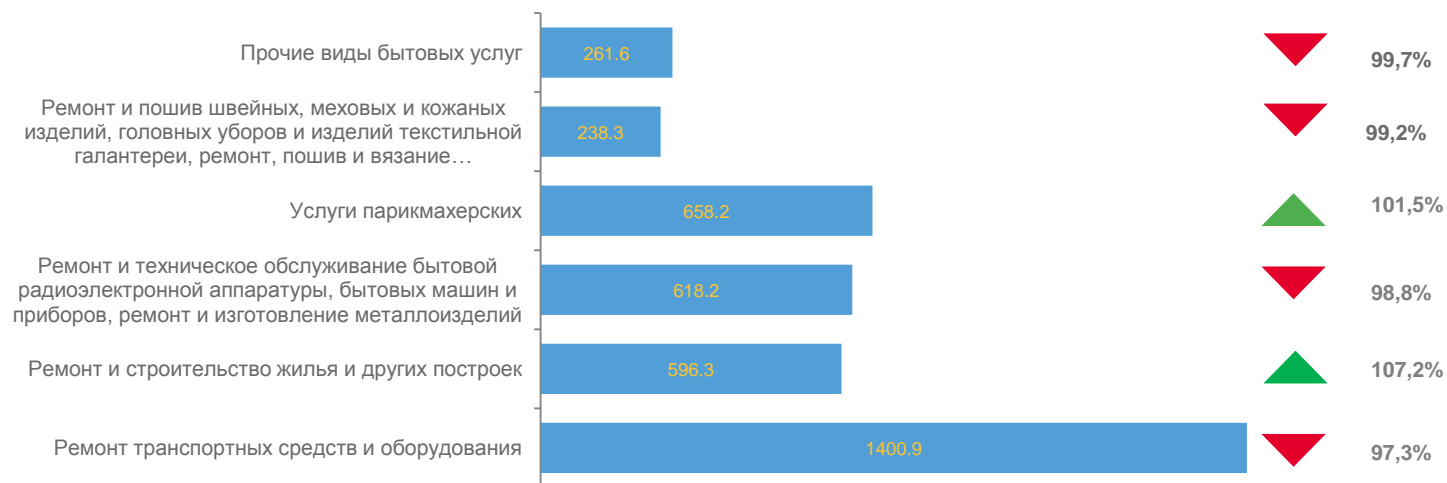
**103,2%**

\* в сопоставимых ценах

## ПО ОТДЕЛЬНЫМ ВИДАМ ПЛАТНЫХ УСЛУГ, МЛН. РУБЛЕЙ



## ПО ОТДЕЛЬНЫМ ВИДАМ БЫТОВЫХ УСЛУГ, МЛН. РУБЛЕЙ



# ОБОРОТ ОПТОВОЙ ТОРГОВЛИ

ЯНВАРЬ-ФЕВРАЛЬ 2023 ГОДА

Всего

в % к январю-февралю 2022 года\*

**19,3** млрд руб. ▲ **102,2%**

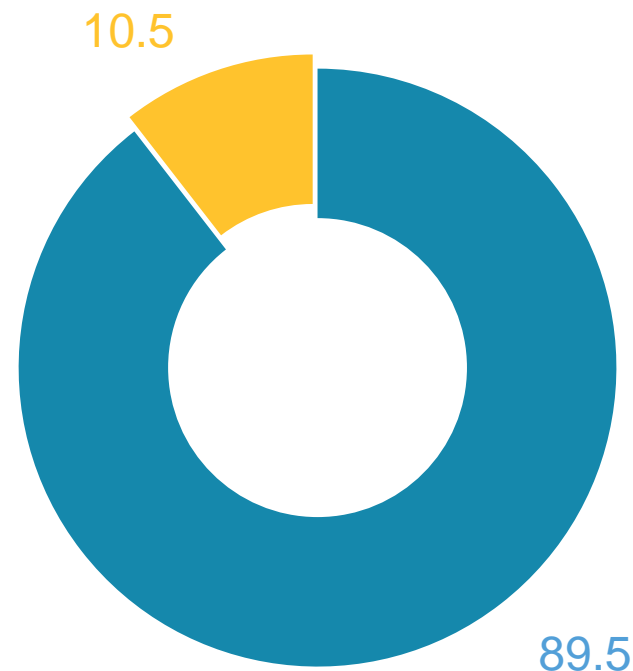
Организации оптовой торговли

**17,3** млрд руб. ▲ **100,8%**

Организации других видов деятельности

**2,0** млрд руб. ▲ **115,8%**

Структура оборота оптовой торговли (%)



- Организации с основным видом деятельности "Оптовая торговля"
- Организации других видов экономической деятельности

# ДИНАМИКА ОБОРОТА ОПТОВОЙ ТОРГОВЛИ ПО РЕСПУБЛИКЕ

ЯНВАРЬ-ФЕВРАЛЬ 2023 ГОДА (МЛРД РУБЛЕЙ)

